




Retk tabelarvutuse võlumaailma

Erinevat tüüpi andmed

Andmed	MS Excel 	Google Arvututabel 	LibreOffice Calc 
Tekst	tekst	tekst1	tekst2
Arv	10,27	10.27	10,27
Kuupäev	01.nov	1-Nov	27.10.17
Kellaeg	10:00	10:00	10:27
Raha	10 €	10 €	10 €
Protsent	10%	10%	10%
Kuupäev sisestati nii:	27.10	10/27	27.10
Lahtrite vormindamine	Vormindus – lahtrite vormindamine	Vorming – Number – (erinevad valikud)	Vormindus – Arvu vorming või Vormindus - Lahtrid
Vormingute eemaldamine	Vormindus – Eemalda otsene vormindus	Vorming – Tühjenda vormindus	Vormindus – Eemalda otsene vormindus




Arvutamine

Arvutusvalem algab märgiga =

Tehete järjekorra määramiseks kasutame ümarsulge (). Neid võib üksteise sees mitu komplekti olla.

+	-	*	:
Litmine	Lahutamine	Korrutamine	Jagamine

Prindi ettevalmistus

MS Excel 	Google Arvututabel 	LibreOffice Calc 
Küljendus – Lehekülje häälestus Fail – Prindi – Lehekülje häälestus	Fail – Prindi (ekraani paremas servas avaneb seadistamise ala)	Fail – Printimise eelvaade Fail - Prindi

Lahtrite külmutamine

MS Excel 	Google Arvututabel 	LibreOffice Calc 
Vaade – Külmuta paanid	Kuva – Fikseerimine (valikud)	Vaade – Lahtrite külmutamine

Lahtrite külmutamise/fikseerimise saab eemaldada samast kohast, kust need sisse lülitati.